

# Badmöbel



concept



## concept 200 Badmöbel

Wunschlos glücklich  
im neuen Bad.



## concept 200 Badmöbel

# Einklang von Form und Funktion.

Das umfangreiche Badmöbelprogramm von concept bietet individuelle und praktische Lösungen fürs Bad. Ganz gleich, ob es um die Neugestaltung oder um einen Austausch von Produkten geht: im concept Badmöbelprogramm finden Sie Unterbauten für den Waschtisch, Hochschränke, Mittelschränke, Hängeschränke, Spiegelschränke und Spiegel in den unterschiedlichsten Ausführungen.

Hervorragend gearbeitete Oberflächen in fünf verschiedenen Dekoren halten den Widrigkeiten des Feuchtraumes stand. Alle Türen und Schubkästen sind standardmäßig mit modernen Dämpfungssystemen und langlebigen Scharnieren aus Metall ausgestattet. Drei unterschiedliche, ergonomisch geformte Griffe runden das Programm ab. Ein Programm, das überzeugt.



**Aluminium-Spiegelschrank**  
mit der Leuchte Typ B, Doppelspiegeltüren  
und Vergrößerungsspiegel.



**concept 200 Unterschrank**  
in Anthrazit-Hochglanz mit Catalano-Waschtisch Zero.



**concept 200 Unterschrank**  
in Weiß-Hochglanz mit **concept 200 Doppelwaschtisch**.





## concept 200 Badmöbel

# Ein schönes Bad, ganz individuell.

concept 200 Badmöbel bedienen auch den anspruchsvollen Geschmack. Die Produktpalette ist einzigartig und mit den durchdachten Ergänzungsmöbeln einfach lückenlos: Hochschrank, Mittelschrank, Unterschrank, Hängeschrank, Spiegelschrank oder Waschtisch-Unterbau.

Diverse Formen für die unterschiedlichsten Verwendungen stehen in vielen Abmessungen zur Verfügung. Fünf Farbstellungen sorgen für ein individuelles Ambiente. Sie entscheiden, ob hochglänzende Oberflächen oder Dekore in natürlichen Holztönen Ihr Bad bereichern sollen.



Anthrazit-Hochglanz



Weiß-Hochglanz



Eiche-Santana



Ulme-Graphit



Ulme-Impresso



### concept 200 Unterschrank

in Anthrazit-Hochglanz mit Catalano-Waschtisch Zero.

## concept 200 Badmöbel

# Wunschlos glücklich im neuen Bad.

Technische Features wie Teleskopschienen, die die Schubkästen sanft öffnen und wieder schließen, edle Glaseinlegeböden, langlebige Thermoform-Fronten und nicht zuletzt die stilvollen Bügel- oder Stangengriffe belegen die wertige Ausstattung der concept Ergänzungsmöbel.



## concept Spiegelschränke

# Ein Lichtblick für jedes Bad.

concept Spiegelschränke gibt es in zwei verschiedenen Ausführungen und zeigen sich außen von schlichter Eleganz, innen sind sie ein wahres Raumwunder. Ob Aluminium- oder Melamin-Spiegelschrank: die unterschiedlichen Abmessungen bieten für jedes Bad die optimale Lösung.



Melamin



Aluminium

### Melamin-Spiegelschrank

- + In den Breiten 600 und 800 mm erhältlich.
- + Zwei unterschiedliche Aufbauleuchten zur Auswahl.
- + Doppelspiegeltüren mit Türgriffen in Chrom.
- + Höhenverstellbare Glaseinlegeböden.
- + Elektrobox mit Lichtschalter und Steckdose (innen).

### Aluminium-Spiegelschrank

- + In den Breiten 650, 800 und 1000 mm erhältlich.
- + Zwei unterschiedliche Aufbauleuchten zur Auswahl.
- + Doppelspiegeltüren inkl. beiliegende Klebgriffe.
- + Höhenverstellbare Glaseinlegeböden.
- + Elektrobox mit Lichtschalter und Steckdose (innen).
- + Vergrößerungsspiegel.





## concept Spiegelschränke

Praktische Schmuckstücke  
in jedem Badezimmer.



**Melamin-Spiegelschrank** mit der Leuchte Typ A. Die Seiten des Schrankes sind in dezenter, grau-matter Optik gestaltet, die Spiegeltüren mit formschönen Chromgriffen versehen.



**Aluminium-Spiegelschrank** mit der Leuchte Typ B. Die Doppelspiegeltüren und der Vergrößerungsspiegel machen aus dem Spiegelschrank einen praktischen Helfer.

concept Spiegelschränke bieten viel Stauraum und sorgen durch ihre höhenverstellbaren, kippbaren Einlegeböden aus Glas stets für übersichtliche Verhältnisse. Beide Spiegelschränke gibt es mit zwei

optionalen Beleuchtungskörpern, die das leidige Lichtproblem im Bad lösen. Sie haben die Wahl zwischen neutralweiß mit Leuchte A oder warmweiß mit Leuchte B.



**Leuchte Typ A:** Alu-Aufbauleuchte mit Neigungsverstellung und Lichtschalter (BT0806L), 576 mm lang, 13 Watt, neutralweiß, Energieeffizienzklasse A.

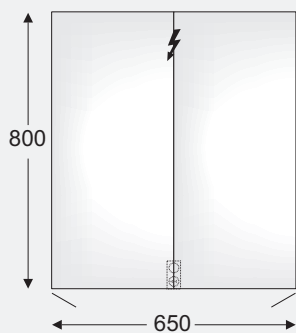


**Leuchte Typ B:** LED-Aufbauleuchte (BT0829Z), 550 mm lang, 7 Watt, warmweiß, Energieeffizienzklasse A++.

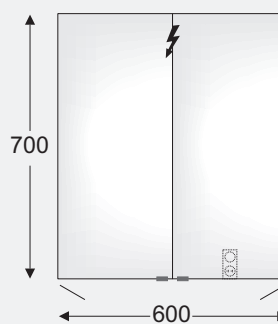


## concept Spiegelschränke

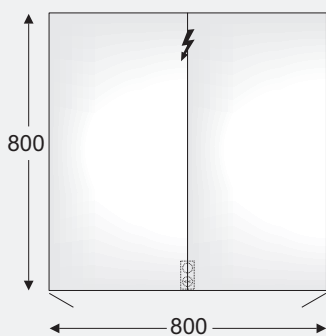
# Produktübersicht.



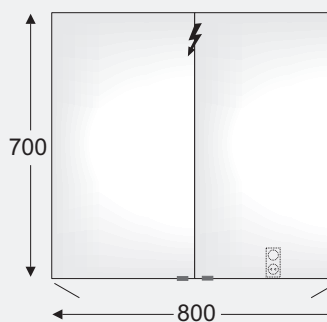
**Aluminium-Spiegelschrank**  
Typ AL 2306L (wahlweise mit Leuchte A oder B)



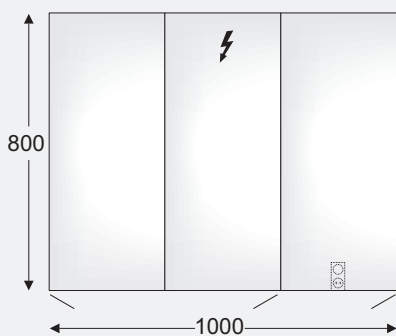
**Melamin-Spiegelschrank**  
in grau-matt, Typ 3P 99074 (mit Leuchte A oder B)



**Aluminium-Spiegelschrank**  
Typ AL 2326L (wahlweise mit Leuchte A oder B)



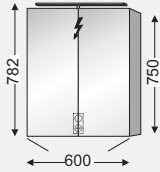
**Melamin-Spiegelschrank**  
in grau-matt, Typ 3P 99274 (mit Leuchte A oder B)



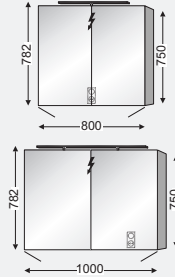
**Aluminium-Spiegelschrank**  
Typ AL 2346L (wahlweise mit Leuchte A oder B)

**Korpustiefen:**  
Aluminium-Spiegelschränke: 150 mm  
Melamin-Spiegelschränke: 140 mm

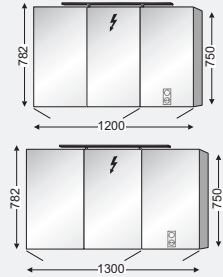
# Produktübersicht.



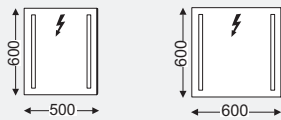
**Spiegelschrank**  
mit LED-Aufbauleuchte  
Typ SD 120\_\_ Breite 60 cm



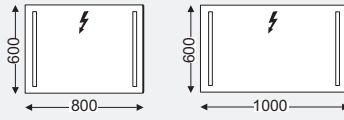
**Spiegelschrank** mit LED-Aufbauleuchte  
Typ SD 122\_\_ Breite 80 cm  
**Spiegelschrank** mit LED-Aufbauleuchte  
Typ SD 124\_\_ Breite 100 cm



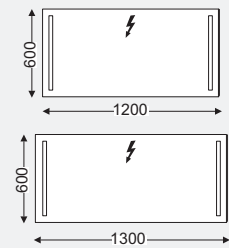
**Spiegelschrank** mit LED-Aufbauleuchte  
Typ SD 125/126\_\_ Breite 120 cm  
**Spiegelschrank** mit LED-Aufbauleuchte  
Typ SD 127\_\_ Breite 130 cm



**Lichtspiegel** mit vertikalen Lichtaus-  
schnitten und LED-Beleuchtung  
Typ LS 4399Z (n) Typ LS4409Z (n)  
Typ LS 4299Z (w) Typ LS4309Z (w)  
Breite 50 cm Breite 60 cm



**Lichtspiegel** mit vertikalen Lichtaus-  
schnitten und LED-Beleuchtung  
Typ LS 4429Z (n) Typ LS4449Z (n)  
Typ LS 4329Z (w) Typ LS4349Z (w)  
Breite 80 cm Breite 100 cm



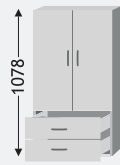
**Lichtspiegel** mit vertikalen Lichtaus-  
schnitten und LED-Beleuchtung  
Typ LS 4469Z (n) Typ LS4479Z (n)  
Typ LS 4369Z (w) Typ LS4379Z (w)  
Breite 120 cm Breite 130 cm



**Unterschrank\***  
Typ CC 46\_\_L/R



**Mittelschrank\***  
Typ CC 96\_\_L/R



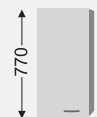
**Mittelschrank**  
Typ CC 976\_\_  
Breite 58 cm



**Hochschrank\***  
Typ CC 40\_\_L/R

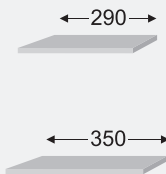


**Hochschrank\***  
Typ CC 94\_\_L/R

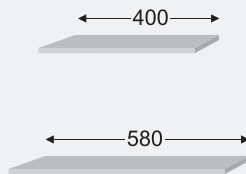


**Hängeschrank\***  
Typ CC 91\_\_L/R

Korpustiefe  
180 mm



**Arbeitsplatte** Typ AP 343\_\_  
Breite 29 cm, Tiefe 34,5 cm, Stärke 2,8 cm  
**Arbeitsplatte** Typ AP 340\_\_  
Breite 35 cm, Tiefe 34,5 cm, Stärke 2,8 cm



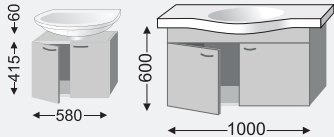
**Arbeitsplatte** Typ AP 344\_\_  
Breite 40 cm, Tiefe 34,5 cm, Stärke 2,8 cm  
**Arbeitsplatte** Typ AP 346\_\_  
Breite 58 cm, Tiefe 34,5 cm, Stärke 2,8 cm

(w) = warmweiß  
(n) = neutralweiß

\* In den Breiten 29, 35, und 40 cm lieferbar.  
Korpustiefe 32 cm, falls nicht anders vermerkt.

## concept 200

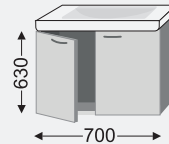
# Produktübersicht.



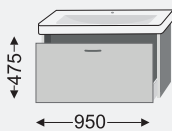
**WT-Unterbau** für concept 100 WT  
 Typ CC 249\_\_ Breite 58 cm  
 Typ CC 773\_\_ Breite 60 cm  
 Typ CC 774\_\_ Breite 80 cm  
 Typ CC 776\_\_ Breite 100 cm



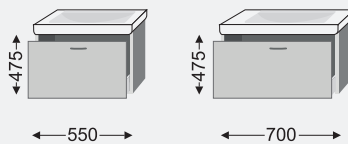
**WT-Unterbau**  
 für concept 200 HWB  
 Typ CC 779\_\_ L/R Breite 42 cm



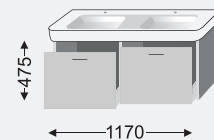
**WT-Unterbau**  
 für concept 200 WT  
 Typ CC 491\_\_ Breite 55 cm  
 Typ CC 496\_\_ Breite 60 cm  
 Typ CC 498\_\_ Breite 70 cm



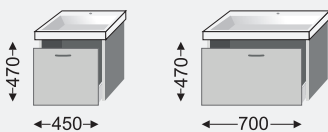
**WT-Unterbau**  
 für concept 200 Möbel-WT  
 Typ CC 021\_\_ Breite 55 cm  
 Typ CC 022\_\_ Breite 75 cm  
 Typ CC 023\_\_ Breite 95 cm



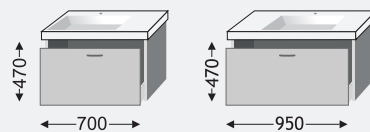
**WT-Unterbau** für concept 200 WT  
 Typ CC 492\_\_ Breite 55 cm  
 Typ CC 085\_\_ Breite 52,5 cm  
 Typ CC 497\_\_ Breite 60 cm  
 Typ CC 499\_\_ Breite 70 cm



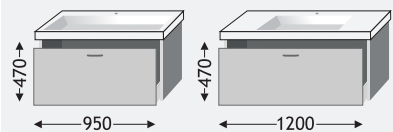
**WT-Unterbau**  
 für concept 200 WT  
 Typ CC 826\_\_ Breite 117 cm



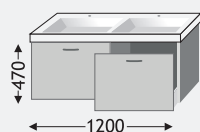
**WT-Unterbau**  
 für Catalano Zero Möbel-WT  
 Typ CC 901\_\_ Breite 45 cm  
 Typ CC 902\_\_ Breite 55 cm  
 Typ CC 903\_\_ Breite 70 cm



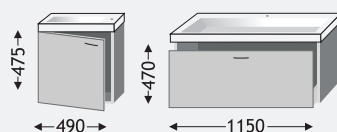
**WT-Unterbau**  
 für Catalano Zero Möbel-WT  
 Typ CC 038\_\_ Breite 70 cm  
 Typ CC 039\_\_ Breite 70 cm  
 Typ CC 040\_\_ Breite 95 cm




**WT-Unterbau**  
 für Catalano Zero Möbel-WT  
 Typ CC 895\_\_ Breite 95 cm  
 Typ CC 041\_\_ Breite 120 cm



**WT-Unterbau**  
 für Catalano Zero Möbel-WT  
 Typ CC 875\_\_ Breite 120 cm



**WT-Unterbau**  
 für Catalano Verso Möbel-WT  
 Typ CC 882\_\_ L/R Breite 49 cm  
 Typ CC 883\_\_ Breite 115 cm



Alle concept 200 Ergänzungsmöbel können wahlweise mit Bügelgriffen (Abb. 1) oder mit Stangengriffen (Abb. 2/3) geliefert werden. Stangengriff für Waschtischunterschrank (Abb. 3).

# Bestens beraten.

concept steht für intelligente und technologisch hochwertige Produkte in modernem Design. Variable Kombinationsmöglichkeiten des haustechnischen Programms erlauben eine individuelle Gestaltung im Sanitär-, Installations- und Heizungsbereich.

Mit einer über Jahre garantierten Produkt- und Nachkauf-Garantie und dem attraktiven Preis-Leistungs-Verhältnis empfiehlt sich concept als zuverlässiger Partner für innovative Haustechnik. Alle concept Produkte werden von führenden Herstellern mit hohem Qualitätsstandard in aktuellen Designs gefertigt.

**Besuchen Sie uns im Internet: [www.concept-bad.de](http://www.concept-bad.de)**