

Ablaufprogramm für Wanne und Dusche



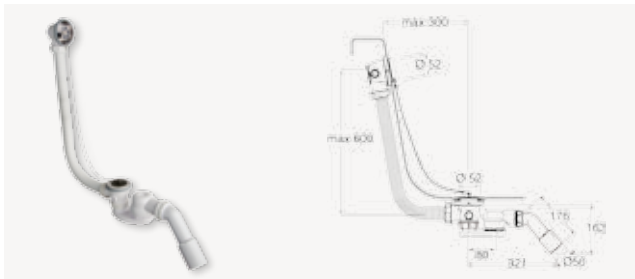
concept

concept Ablaufprogramm – Komfort und Design.



Die Vorteile auf einen Blick:

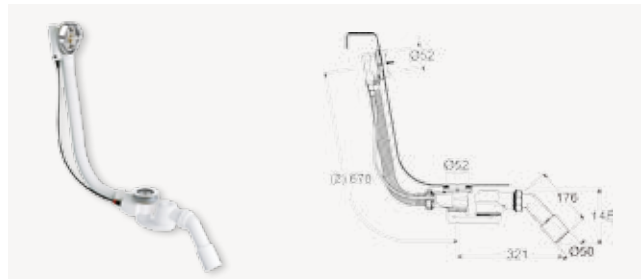
- Einbau in fast alle Wannenmodelle möglich
- Ansprechendes dezentes Design der Griffe und Deckel
- Wannengarnitur mit Ein-, Ab-, Überlauffunktion erhältlich
- Flexibel und universell einsetzbar
- Ablaufleistung höher als die in der DIN EN 274 geforderten 0,4 l/sec
- Montagevorteil durch spezielle Ablaufdichtung
- LGA Bauart geprüft, Zertifikat 7313020



Wannen Ab- und Überlaufgarnitur mit Gummistopfen

Kette, Überlauf- u. Ablaufrosette aus Edelstahl, Siphon und Ablaufbogen 45 Grad, Abgang 40/50 mm.

12C807951CON



UNIVERSAL Wannen Ab- und Überlaufgarnitur, Rohbau-Grundset

Mit Excenter, Bowdenzuglänge 57,5 cm, aus Kunststoff, mit Geruchsverschluss, Ablaufbogen 45 Grad, Abgang 40/50 mm, für Normalwannen und tiefe Duschwannen.

062005900CON



UNIVERSAL Wannen Ab- und Überlaufgarnitur, Rohbau-Grundset

Mit Excenter, Bowdenzuglänge 80 cm, aus Kunststoff, mit Geruchsverschluss, Ablaufbogen 45 Grad, Abgang 40/50 mm, für Sonderwannen.

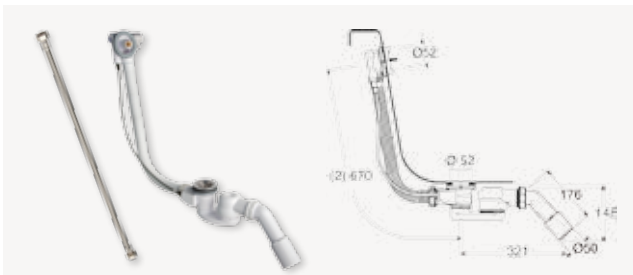
064005900CON



Feinbauset zu Wannengarnitur UNIVERSAL

Sichtbare Teile mit Drehgriff und Stopfen, verchromt. Durch die ovale Formgebung des Überlaufs kann der Wasserstand erhöht werden.

KP0451CON



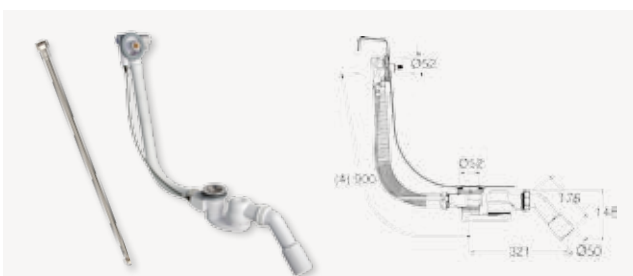
MULTI Wannen Ab- und Überlaufgarnitur mit Einlauf, Rohbau-Grundset

Mit Excenter, Bowdenzuglänge 57,5 cm, aus Kunststoff, mit Geruchsverschluss, Ablaufbogen 45 Grad, Abgang 40/50 mm, für Normalwannen, **inkl. Druckschlauch 600 mm.**
D62005900CON



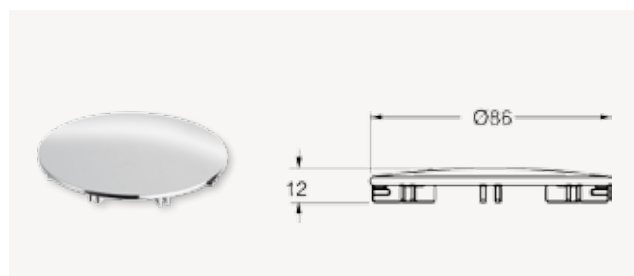
Ablaufgarnitur für Duschwannen mit Ablaufloch 52 mm, Rohbau-Grundset

Mit herausnehmbarem Geruchsverschluss, Kugelgelenkstück und Ablaufbogen 45 Grad, Abgang 40/50 mm.
AD20300CON



MULTI Wannen Ab- und Überlaufgarnitur mit Einlauf, Rohbau-Grundset

Mit Excenter, Bowdenzuglänge 80 cm, aus Kunststoff, mit Geruchsverschluss, Ablaufbogen 45 Grad, Abgang 40/50 mm, für Sonderwannen, **inkl. Druckschlauch 600 mm.**
D64005900CON



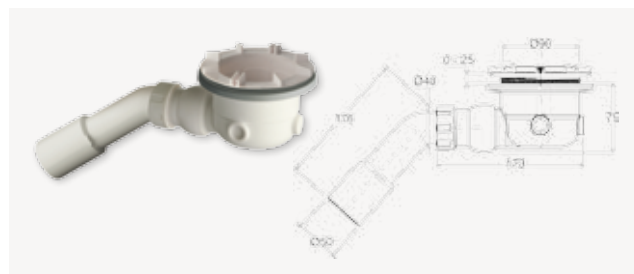
Feinbauset zu Modell AD20300CON

Abdeckhaube, verchromt, für Ablaufloch 52 mm.
RI03751CON



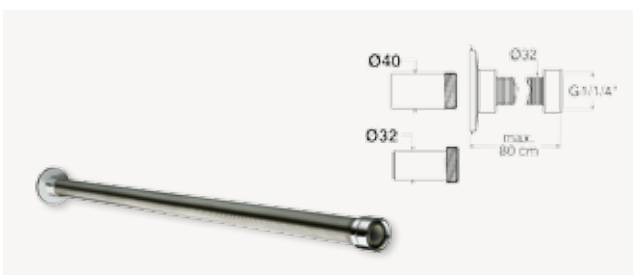
Feinbauset zu Wannengarnitur MULTI mit Einlauf

Sichtbare Teile mit Zulaufabdeckung, Zulaufteil und Stopfen, verchromt, flache Ausführung, nur 41 mm in der Wanne.
KP1651CON



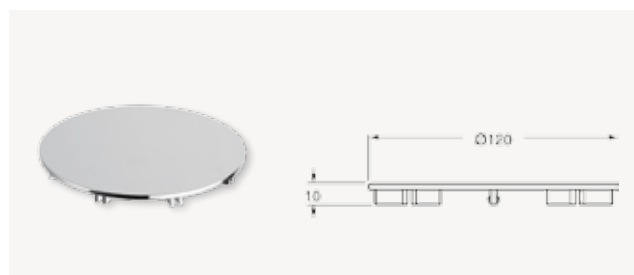
Ablaufgarnitur für Duschwannen mit Ablaufloch 90 mm, Rohbau-Grundset

Mit herausnehmbarem Geruchsverschluss, Kugelgelenkstück und Ablaufbogen 45 Grad, Abgang 40/50 mm.
AD30800CON



Passepartout

Flexible Verbindung für die Herstellung eines Geruchsverschlusses, Durchmesser 32 mm, Länge 800 mm, verchromt.
PP13051CON



Feinbauset zu Modell AD30800CON

Flache Abdeckhaube, verchromt, für Ablaufloch 90 mm.
RI23651CON

Bestens beraten.

concept steht für intelligente und technologisch hochwertige Produkte in modernem Design. Variable Kombinationsmöglichkeiten des haustechnischen Programms erlauben eine individuelle Gestaltung im Sanitär-, Installations- und Heizungsbereich.

Mit einer über Jahre garantierten Produkt- und Nachkauf-Garantie und dem attraktiven Preis-Leistungs-Verhältnis empfiehlt sich concept als zuverlässiger Partner für innovative Haustechnik. Alle concept Produkte werden von führenden Herstellern mit hohem Qualitätsstandard gefertigt.

Besuchen Sie uns im Internet: www.concept-bad.de